

REVÊTIR L'ÉQUIPEMENT DE PROTECTION INDIVIDUELLE

1 HYGIÈNE DES MAINS



2 METTRE LA BLOUSE

(attacher les cordons au cou ensuite ceux à la taille)



3 METTRE LE MASQUE

(procédure / chirurgical)



4 METTRE LA PROTECTION FACIALE



5 METTRE LES GANTS

(une paire de gants à poignets longs)



IPAC, 2020

RETIRER L'ÉQUIPEMENT DE PROTECTION INDIVIDUELLE


1

RETIRER LES GANTS



2

HYGIÈNE DES MAINS




3

RETIRER LA BLOUSE



4

HYGIÈNE DES MAINS




5

RETIRER LA PROTECTION FACIALE



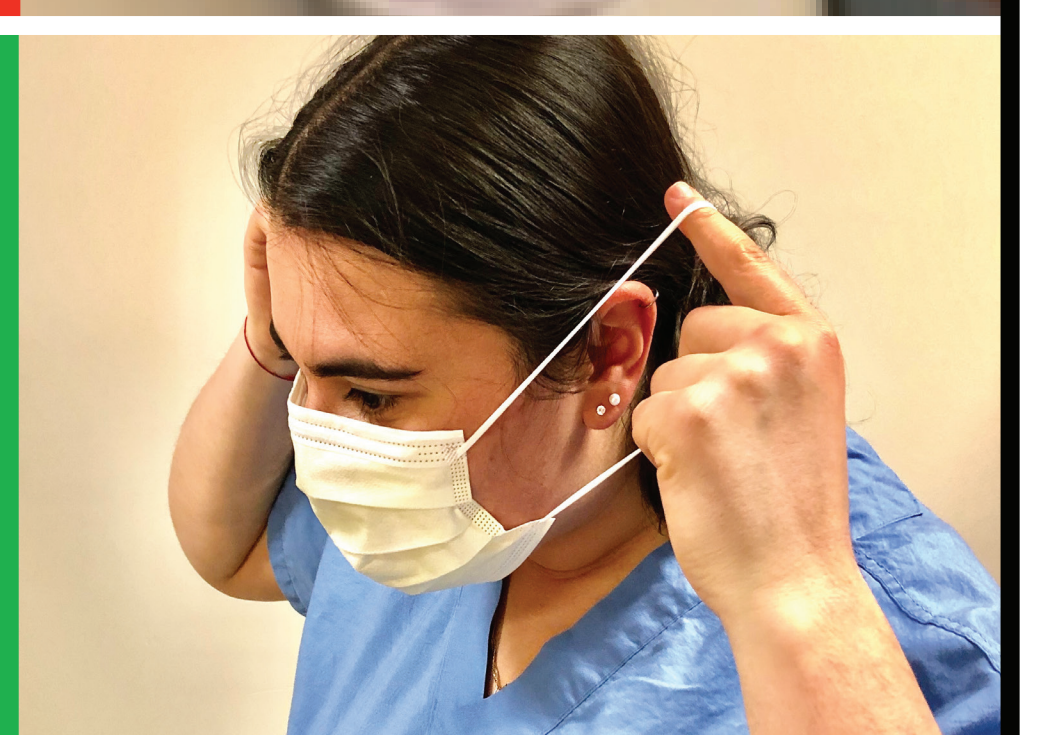
6

HYGIÈNE DES MAINS



7

RETIRER LE MASQUE



8

HYGIÈNE DES MAINS

